



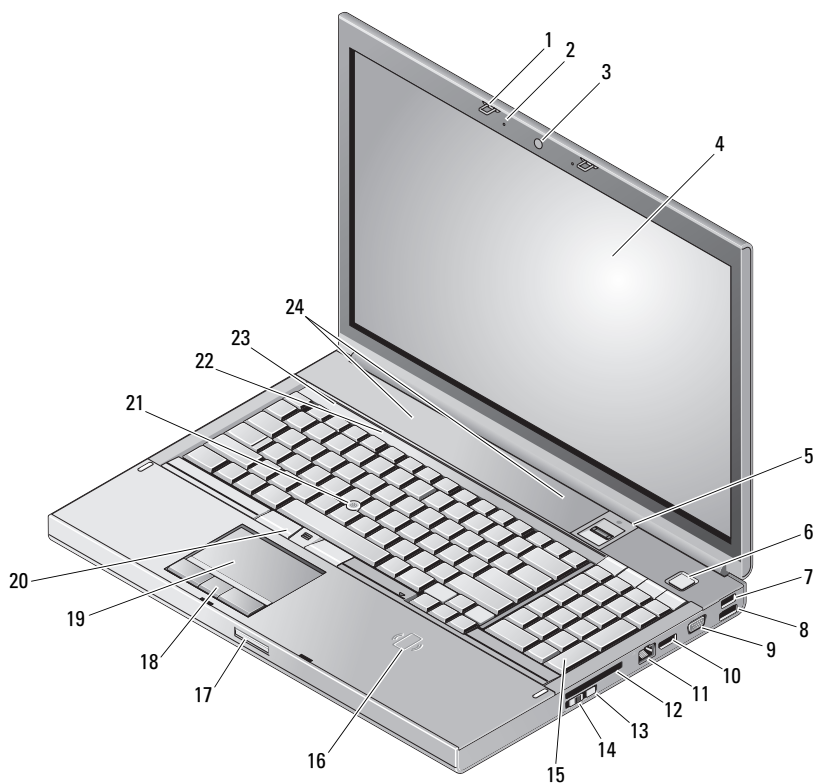
關於警告

 警告：「警告」表示有可能會導致財產損失、人身傷害甚至死亡。

Dell Precision™ Workstation M6400

安裝與配件資訊技術說明書

前視圖



2009年6月

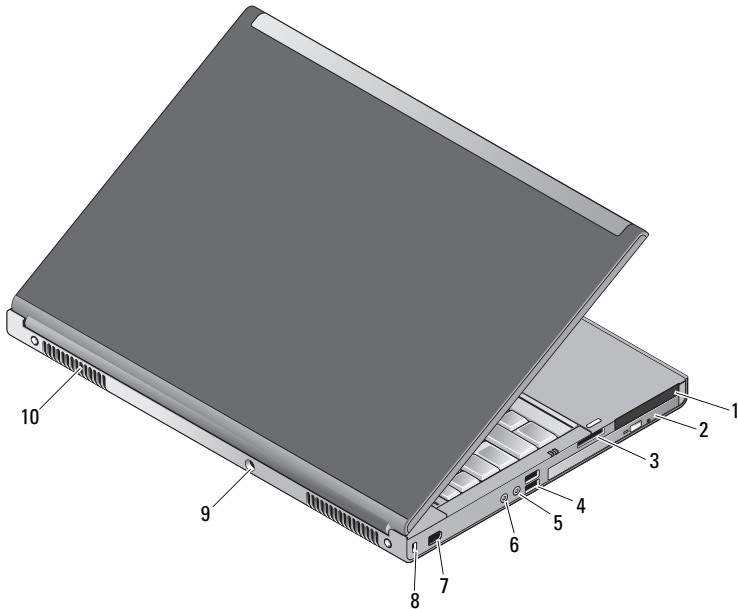


04WJC2A00


型號：PP08X

- | | | | |
|----|----------------|----|-------------------|
| 1 | 顯示器門鎖 (2) | 2 | 麥克風 (2) |
| 3 | 攝影機 (選配) | 4 | 顯示器 |
| 5 | 指紋掃描/FIPS 讀取器 | 6 | 電源按鈕 |
| 7 | USB 2.0 連接器 | 8 | USB 2.0/eSATA 連接器 |
| 9 | VGA 連接器 | 10 | DisplayPort |
| 11 | 網路連接器 | 12 | ExpressCard 插槽 |
| 13 | Wi-Fi Catcher™ | 14 | 無線切換開關 |
| 15 | 鍵盤 | 16 | 無線智慧卡讀卡機 |
| 17 | 顯示器釋放門鎖 | 18 | 觸控墊按鈕 (3) |
| 19 | 觸控墊 | 20 | 觸控桿按鈕 (3) |
| 21 | 觸控桿 | 22 | 鍵盤狀態指示燈 |
| 23 | 裝置狀態指示燈 | 24 | 喇叭 (2) |

後視圖





- | | | | |
|---|-------------------------|----|-----------------|
| 1 | PC Card 和智慧卡插槽 | 2 | 光碟機支架 |
| 3 | 8 合 1 讀卡機 | 4 | USB 2.0 連接器 (2) |
| 5 | 耳機連接器 | 6 | 麥克風連接器 |
| 7 | 6 插腳 IEEE 1394 連接器 (接電) | 8 | 安全纜線插槽 |
| 9 | 交流電變壓器連接器 | 10 | 通風孔 (2) |


 **警告：**請勿將物品推入或阻塞通風孔，或使灰塵積聚在通風孔處。請勿將執行中的 Dell™ 電腦收放於空氣流通不暢的環境 (例如關上的公事包) 中。限制空氣流通可能會損壞電腦或造成火災。電腦在變熱時會開啓風扇。風扇會發出噪音，這是正常現象，不表示風扇或電腦有問題。

快速安裝

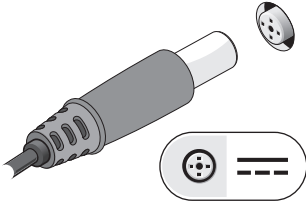
 **警告：**開始執行本章節中的任何程序之前，請先閱讀電腦隨附的安全資訊。如需其他最佳實務資訊，請參閱 www.dell.com/regulatory_compliance。

 **警告：**此交流電變壓器可配合世界各地的電源插座使用。但是，各個國家/地區的電源連接器和電源板不盡相同。使用不相容的纜線或將纜線不正確地連接至電源板或電源插座可能會引起火災或設備損壞。

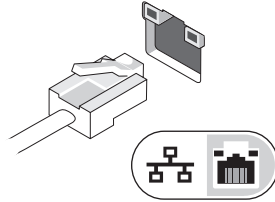
 **警示：**將交流電變壓器纜線從電腦上拔下時，請握住連接器，而不要拉扯纜線，並輕輕將它平穩拔出以免損壞纜線。當您佈置交流電變壓器纜線時，請務必依照交流電變壓器上連接器的角度進行佈置，以免損壞纜線。

 **註：**某些裝置並未隨附而需另外訂購。

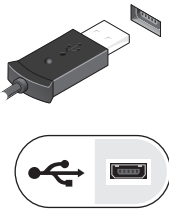
1 請將交流電變壓器連接至電腦的交流電變壓器連接器與電源插座。



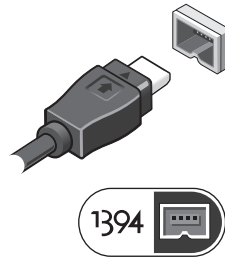
2 連接網路纜線 (選配)。



3 連接 USB 裝置，例如滑鼠或鍵盤 (選配)。




4 連接 IEEE 1394 裝置，例如 DVD 播放機 (選配)。



5 開啓電腦顯示器，然後按下電腦的電源按鈕。



 **註：**建議您在安裝任何插卡或將電腦連接至連線裝置或其他外接式裝置 (如印表機) 之前，至少先開啓和關閉電腦一次。

規格



註：提供的項目可能會因地區而異。以下僅列出依法需隨附於電腦的規格。若要獲得有關電腦組態的更多資訊，請按一下**開始** → **說明及支援**，然後選擇選項以檢視有關電腦的資訊。

系統資訊

晶片組	Intel® Q43 GMCH, ICH9M-E
-----	--------------------------

處理器

處理器	Intel Core™2 Duo Intel Core 2 Duo Extreme Edition Intel Core 2 Duo Quad Core Intel Core 2 Duo Extreme Edition Quad Core
-----	--

視訊

視訊卡類型	獨立圖形卡
資料匯流排	PCI Express 圖形卡
視訊控制器	NVIDIA Quadro® FX 2700M/3700M ATI FirePro™ V7740
視訊記憶體	NVIDIA Quadro FX 2700M — 512 MB NVIDIA Quadro FX 3700M — 1 GB ATI FirePro V7740 — 1 GB

記憶體

記憶體模組連接器	四個使用者可抽換式 SODIMM 插槽
記憶體模組容量	1GB、2 GB 或 4GB
記憶體類型	DDR3 1066 MHz
最小記憶體	1 GB
最大記憶體	16 GB

電池

類型	9 芯「智慧型鋰離子電池」
溫度範圍	
作業時	0 至 35°C (32 至 95°F)
存放時	-40 至 60°C (-40 至 140° F)
幣式電池	CR2032

交流電變壓器

類型	210 W/ 240 W
輸入電壓	100 至 240 VAC
輸入電流 (最大)	2.50 A/ 3.50 A
輸入頻率	50 至 60 Hz
輸出電流	6.70 A/ 10.80 A
額定輸出電壓	19.50 VDC
溫度範圍	
作業時	0 至 35°C (32 至 95°F)
存放時	-40 至 65°C (-40 至 149°F)

實體參數

高度	38.50 公釐 (1.52 英吋)
寬度	393.00 公釐 (15.50 英吋)
厚度	280.00 公釐 (11.04 英吋)
重量	3.87 公斤 (8.54 磅) 包括 9 芯電池和光碟機

環境參數

溫度範圍	
作業時	0 至 35°C (32 至 95°F)
存放時	-40 至 65°C (-40 至 149°F)
相對濕度 (最大)	
作業時	10% 至 90% (非冷凝)
存放時	5% 至 95% (非冷凝)

尋找更多資訊和資源

如果您需要：

尋找有關您電腦的安全最佳實務資訊，檢視保固資訊、條款與條件 (僅限美國)、安全說明、法規資訊、人體工學資訊和最終使用者授權合約。

請參閱：

電腦隨附的安全與法規文件，以及法規遵循首頁：www.dell.com/regulatory_compliance。

本文件中的資訊如有更改，恕不另行通知。
© 2009 Dell Inc. 版權所有，翻印必究。馬來西亞印製。

未經 Dell Inc. 書面許可，嚴禁以任何形式複製這些內容。

本文中使用的商標：*Dell*、*DELL* 徽標，以及 *Dell Precision* 是 Dell Inc. 的商標；*ATI FirePro* 是 Advanced Micro Devices Inc. 的商標；*Intel* 是 Intel Corporation 在美國及其他國家/地區的註冊商標，而 *Core* 是 Intel Corporation 在美國及其他國家/地區的商標；*NVIDIA Quadro* 是 NVIDIA Corporation 在美國及其他國家/地區的註冊商標。

本說明文件中使用的其他商標及商品名稱，係指擁有這些商標及商品名稱的公司或其製造的產品。Dell Inc. 對本公司之外的商標和產品名稱不擁有任何專有權益。

